



























































































CATÁLOGO DE CORES DE ESMALTES

Enamel Color Card | Carte de Couleurs de Laques



A NOSSA GAMA DE ESMALTES

OUR RANGE OF ENAMELS | NOTRE GAMME DE LAQUES

PRODUTO	APLICAÇÃO	RENDIMENTO	DILUIÇÃO	SECAGEM
ESMALTE MILACRIL     <p>Esmalte aquoso, superlavável, indicado para a pintura de superfícies, em interior e exterior, de madeira, metal e paredes, inclusivamente em cozinhas e WC's.</p>	   	 <p>12 a 14 m²/L/demão</p>	 <p>Água Rolo, trincha: 5-10% Pistola: 20%</p>	 <p>Superficial: 1 h Entre demãos: 6 h</p>
ESMALTE SUPERTHANE     <p>Esmalte acrílico aquoso, de acabamento acetinado, reforçado com poliuretano destinado a ser aplicado sobre madeiras e metais.</p>	   	 <p>12 a 16 m²/L/demão</p>	 <p>Água Rolo, trincha: 5-10% Pistola: 20%</p>	 <p>Superficial: 1 h Entre demãos: 4-6 h</p>
ESMALTE MAILUX     <p>Esmalte sintético para a pintura de superfícies em madeira e metal.</p>	  	 <p>12 a 16 m²/L/demão</p>	 <p>Pronto a aplicar</p>	 <p>Superficial: 6 h Entre demãos: 24 h</p>
ESMALTE 2000 SUPER     <p>Esmalte sintético para a pintura de superfícies em madeira e metal.</p>	  	 <p>12 a 16 m²/L/demão</p>	 <p>Pronto a aplicar</p>	 <p>Superficial: 6 h Entre demãos: 24 h</p>
ESMALTE CASCA D'OVO     <p>Esmalte sintético para a pintura de superfícies em madeira e metal.</p>	  	 <p>10 a 14 m²/L/demão</p>	 <p>Pronto a aplicar</p>	 <p>Superficial: 6 h Entre demãos: 24 h</p>
ESMALTE MAILIN     <p>Esmalte indicado para proteger e embelezar elementos de madeira e metal no interior, tais como portas, janelas, portadas, etc.</p>	  	 <p>8 a 10 m²/L/demão</p>	 <p>Diluyente Sintético 5%</p>	 <p>Superficial: 6 h Entre demãos: 24 h</p>
ESMALTE PU MADEIRAS ACETINADO    <p>Esmalte poliuretano de elevada qualidade, destinado à pintura de madeiras em exterior.</p>	  	 <p>8 a 10 m²/L/demão</p>	 <p>Dil. Dilpur 6983 Pistola; Dil. Ret. 8690 Trincha: 10-15%</p>	 <p>Superficial: 2 h Entre demãos: 24 h</p>
ESMALTE FERROMIL    <p>Esmalte ideal para aplicação directa ao metal, mesmo com ferrugem. Protege o metal, evitando o alastramento da ferrugem. Não necessita de primário.</p>	   	 <p>8 a 10 m²/L/demão</p>	 <p>Diluyente Sintético Trincha, Rolo: 5- 10% Pistola Convencional: 20-25%</p>	 <p>Superficial: 6 h Entre demãos: 24 h</p>
ESMALTE GALVAMIL    <p>Esmalte indicado para aplicação em chapa galvanizada, alumínio anodizado, aço, zinco, alumínio e outras ligas de metais leves.</p>	  	 <p>8 a 10 m²/L/demão</p>	 <p>Diluyente Dilcrl Apenas em pequenas áreas Diluição: 25 % em peso.</p>	 <p>Superficial: 15min. Entre demãos: 2 h</p>

Para além das nossa gama de esmaltes, também dispomos de uma gama de primários, adequados a qualquer tipo de esquema e que juntamente com os nossos esmaltes, fazem o acabamento perfeito no seu projeto!

We also have a range of primers, suitable for any type of scheme and that together with our enamels, make the perfect finish on your project!

En plus de notre gamme de laques, nous disposons également d'une gamme d'impressions, adaptées à toutes les conditions et qui, associées avec nos laques, donne une finition parfaite à votre projet !

Anti Manchas | Primário TT | Subcapa Milacril Block | Subcapa 2000 Sintética | Subcapa Mailin Sintética | Primário Galvamil | Primário Wash Primer

LEGENDA | LEGEND | LÉGENDE:



Interior | Exterior
Intérieur | Extérieur



Trincha
Brush
Pinceau



Rolo
Roller
Rouleau



Pistola
Spraygun
Pistolet



Aquoso
Water based
Aqueuse



Solvente
Solvet
Solvant




Metal
Metal
Métal



Madeira
Wood
Bois

A NOSSA GAMA DE CORES

OUR COLORS | NOTRE COULEURS



TD 079 - Marfim A



TD 078 - Beje A




TD 053 - Baunilha E A




TD 059 - Amarelo B | BC




TD 051 - Laranja B | BC



TD 090 - Rosa Claro A




TD 087 - Rosa E A



TD R613 - Bordeaux C



TD 065 - Vermelho C | BC




TD 062 - Grenat E B



TD 1383 - Caterpillar A



TD 076 - Castanho Claro A




TD 085 - Castanho Médio A



TD 8161 - Bronze A



TD 081 - Castanho Escuro B



TD 088 - Verde Água A



TD D961 - Verde Prado B



TD 084 - Verde Escuro B



TD 083 - Verde Garrafa B



TD 6395 - Verde Portão B



TD 086 - Azul Céu A



TD 5225 - Azul B




TD 072 - Azul Escuro B




TD 5247 - Azul 2000 B



TD 5620 - Azul Alentejo B



TD 7420 - Cinza Glaciar A



TD 089 - Cinzento Claro A



TD 080 - Cinzento Prata A



TD 7218 - Cinzento A



TD 058 - Cinzento Escuro A

Nota: Apesar do cuidado na execução do catálogo, podem existir variações na cor, pelo que recomendamos que seja feito um teste de cor antes da pintura.

Note: Despite all the care in the execution of this color card, there may be variations in color, so we recommend a color test before the painting.

Note: Malgré toute l'attention dans l'exécution de ce carte de couleurs, il peut exister des variations de couleur, donc nous recommandons de faire un test de couleur avant l'application.

(A) - Cores Leves | Light Colors | Couleurs Claires / (B) - Cores Médias | Medium Colors | Couleurs Medium / (C) - Cores Fortes | Strong Colors | Couleurs Vives
 (BC) - Baixa cobertura - Aconselhamos o uso de um primário na cor Branco ou TD 089 - Cinzento Claro | Low coverage - We advise the use of a primer in White or on the color TD 089 - Cinzento Claro
 Opacité faible - Nous conseillons l'utilisation d'un primaire Blanche ou dans la couleur TD 089 - Cinzento Claro



FÁBRICA DE TINTAS 2000, S.A.
Zona Industrial Maia I
Rua Joaquim Silva Vicente
4470-434 Maia
Tel.: 229 436 800 Fax: 229 436 819
tintas2000@tintas2000.pt
www.tintas2000.pt
GPS: 41° 15' 12" N 8° 38' 2" W

ALBUFEIRA
Patã de Baixo - Boliqueime
8100-086 Boliqueime
Tel.: 289 362 092 Fax: 289 362 094
albufeira@tintas2000.pt
GPS: 37°06'30.2"N 8°09'50.4"W

BARCELOS
Avenida das Barreiras, n°59, R/c
4750-732 Tammel - São Veríssimo
Tel.: 253186896
barcelos@tintas2000.pt
41°32'20.7"N 8°35'46,7"W

CALDAS DA RAÍNHA
Rua Amadeo Souza Cardoso, n° 5B, R/c Esq.
2500-323 Caldas da Rainha
Tel.: 262 843 287 Fax: 262 843 284
caldas@tintas2000.pt
GPS: 39°24'01.4"N 9°08'12.3"W

FARO
Estrada Nacional n.º 125, Sítio do Arneiro
8005-412 Faro
Tel.: / Fax: 289 821 799
faro@tintas2000.pt
GPS: 37°03'34.4"N 7°57'50.7"W

GRÂNDOLA
Rua Teófilo Saguer, n° 4A
7570-311 Grândola
Tel.: 269 448 177 Fax: 269 448 178
grandola@tintas2000.pt
GPS: 38°10'37.4"N 8°33'59.9"W

GUIA
Rua Nicodemes Barreto, n° 7
8200-417 Guia - Albufeira
Tel. 289 561 726
guia@tintas2000.pt
GPS: 37°07'31.9"N 8°17'52.9"W

MIRA
Rua Dr. António José de Almeida,
n° 227 - R/c Dto.
3070-399 Mira
Tel.: / Fax 231 488 232
mira@tintas2000.pt
GPS: 40°25'55.0"N 8°43'51.1"W

PALMEIRA
Rua da Senra, n° 18 - Palmeira
4700-690 Braga
Tel. 253 283 671 Fax: 253 283 673
palmeira@tintas2000.pt
GPS: 41°35'20.0"N 8°27'25.9"W

PORTAS DA MAIA
Rua Altino Coelho, n° 266 - R/c
4470-180 Vermoim - Maia
Tel.: 220 121 642 Fax: 220 121 643
vermoim@tintas2000.pt
GPS: 41°14'17.2"N 8°37'03.3"W

SANTIAGO DO CACÉM
Avenida D. Nuno Álvares Pereira,
n° 55 R/c Esq.
7540-104 Santiago do Cacém
Tel.: / Fax: 269810252
santiago@tintas2000.pt
GPS: 38°00'49.0"N 8°41'34.8"W

SANTO ANDRÉ
Av. de Sines, Z.A.M. - Lote 151 Fração P
7500-200 Vila Nova de Sto. André
Tel.: / Fax: 269 031 612
santoandre@tintas2000.pt
GPS: 38°03'18.3"N 8°47'11.2"W

TAVIRA
Estrada Nacional 125
Sítio de São Pedro - Santiago
8800-405 Tavira
Tel. / Fax: 281 325 302
tavira@tintas2000.pt
GPS: 37°06'50.6"N 7°40'07.2"W

TONDELA
Rua Eduardo António Matos Coimbra,
n° 229 - R/c Dto.
3460-591 Tondela
Tel.: 232 821 556 Fax: 232 821 101
tondela@tintas2000.pt
GPS: 40°31'00.6"N 8°04'55.0"W

VALPAÇOS
Av. D. Maria do Carmo Carmona,19
5430-469 Valpaços
Tel.: 278 711 246 Fax: 278 711 032
valpacos@tintas2000.pt
GPS: 41°37'09.3"N 7°18'38.2"W

VILA FRANCA DE XIRA
Rua D. António Ataíde, n° 20B
2600-606 Castanheira do Ribatejo
Tel. 263 290 136 Fax: 263 290 285
vilafranca@tintas2000.pt
GPS: 38°59'32.3"N 8°58'20.5"W



AMBRÓSIO & FILHA, LDA.
Zona Industrial de Rebordosa
Rua do Fojo Velho - Apt 175
4585-425 Rebordosa
Tel.: 224 119 670 Fax: 224 119 678
geral@ambrosioefilha.pt
www.ambrosioefilha.pt
GPS: 41°12'45.5"N 8°25'41.4"W



/tintas2000



/company/tintas2000



/tintas2000



www.tintas2000.pt

