

FÁBRICA DE TINTAS 2000, S.A.
Zona Industrial Maia I
Rua Joaquim Silva Vicente, Lote 128
4470-434 Maia
Tel. 229 436 800 | Fax: 229 436 819
tintas2000@tintas2000.pt
www.tintas2000.pt
GPS: 41° 15' 12" N 8° 38' 2" W

ALBUFEIRA
Patã de Baixo - Boliqueime
8100-086 Boliqueime
Tel. 289 362 092 | Fax: 289 362 094
albufeira@tintas2000.pt
GPS: 37°06'30.2"N 8°09'50.4"W

BARCELOS
Avenida das Barreiras, 59, R/c
4750-732 Tamel - São Veríssimo
Tel. 25318696
barcelos@tintas2000.pt
GPS: 41°32'20.7"N 8°35'46.7"W

CALDAS DA RAÍNHA
Rua Amadeo Souza Cardoso, 5B, R/c Esq.
2500-323 Caldas da Rainha
Tel. 262 843 287 | Fax: 262 843 284
caldas@tintas2000.pt
GPS: 39°24'01.4"N 9°08'12.3"W

FARO
Estrada Nacional 125, Sítio do Arneiro
8005-412 Faro
Tel. / Fax: 289 821 799
faro@tintas2000.pt
GPS: 37°03'34.4"N 7°57'50.7"W

GRÁNDOLA
R. Infante Dom Henrique, 1
7570-270 Grândola
Tel. 269 448 177 | Fax: 269 448 178
grandola@tintas2000.pt
GPS: 38°10'37.4"N 8°33'59.9"W

GUIA
Rua Nicodemes Barreto, 7
8200-417 Guia - Albufeira
Tel. 289 561 726
guia@tintas2000.pt
GPS: 37°07'31.9"N 8°17'52.9"W

MIRA
Rua Dr. António José de Almeida,
227 - R/c Dto.
3070-899 Mira
Tel. / Fax: 231 488 232
mira@tintas2000.pt
GPS: 40°25'55.0"N 8°43'51.1"W



[/tintas2000](#)

[/tintas2000](#)

[/company/tintas2000](#)

PALMEIRA
Rua da Senra, 18 - Palmeira
4700-690 Braga
Tel. 253 283 671 | Fax: 253 283 673
palmeira@tintas2000.pt
GPS: 41°35'20.0"N 8°27'25.9"W

PORTAS DA MAIA
Rua Altino Coelho, 266 - R/c
4470-180 Vermoim - Maia
Tel. 220 121 642 | Fax: 220 121 643
vermoim@tintas2000.pt
GPS: 41°14'17.2"N 8°37'03.3"W

SANTIAGO DO CACÉM
Avenida D. Nuno Álvares Pereira,
55 R/c Esq.
7540-104 Santiago do Cacém
Tel./Fax: 269 810 252
santiago@tintas2000.pt
GPS: 38°00'49.0"N 8°41'34.8"W

SANTO ANDRÉ
Av. de Sines, Z.A.M. - Lote 151 Fração P
7500-200 Vila Nova de Sto. André
Tel. / Fax: 269 031 612
santoandre@tintas2000.pt
GPS: 38°03'18.3"N 8°47'11.2"W

TAVIRA
Estrada Nacional 125
Sítio de São Pedro - Santiago
8800-405 Tavira
Tel. / Fax: 281 325 302
tavira@tintas2000.pt
GPS: 37°06'50.6"N 7°40'07.2"W

TONDELA
Rua Eduardo António Matos Coimbra,
229 - R/c Dto.
3460-591 Tondela
Tel. 232 821 556 | Fax: 232 821 101
tondela@tintas2000.pt
GPS: 40°31'00.6"N 8°04'55.0"W

VALPAÇOS
Av. D. Maria do Carmo Carmona,19
5430-469 Valpaços
Tel. 278 711 246 | Fax: 278 711 032
valpacos@tintas2000.pt
GPS: 41°37'09.3"N 7°18'38.2"W

VILA FRANCA DE XIRA
Rua D. António Ataíde, 20B
2600-606 Castanheira do Ribatejo
Tel. 263 290 136 | Fax: 263 290 285
vilafranca@tintas2000.pt
GPS: 38°59'32.3"N 8°58'20.5"W



AMBRÓSIO & FILHA, LDA.
Zona Industrial de Rebordosa
Rua do Fojo Velho - Apt 175
4585-425 Rebordosa
Tel. 224 119 670 Fax: 224 119 678
GPS: 41°12'45.5"N 8°25'41.4"W

SIMULAR ANTES DE ESCOLHER!

Vá ao nosso site e no simulador de cor pode criar todas as combinações que quer para a sua divisão!

www.tintas2000.pt



FirstColor

IDEAL PARA TESTES DE COR

ESTÁ INDECISO NA COR QUE QUER PARA A SUA DIVISÃO?
DESCUBRA A SUA COR IDEAL!



Legenda | Legend | Légende :

- (A) - Cores Leves | Light Colors | Couleurs Claires
- (B) - Cores Médias | Medium Colors | Couleurs Medium
- (C) - Cores Fortes | Strong Colors | Couleurs Vives
- (S) - Cor afinável em Tinta de Silicato | Color tintable in Tinta de Silicato
Couleur réglable en Tinta de Silicato
- (BC) - Baixo poder de cobertura | Low coverage | Faible couverture

- Cores não afináveis no Plastec | Color non tintable in Plastec | Couleur non réglable en Plastec
- Só para interior no 2000 Mix | Only for interior on 2000 Mix
Seulement pour l'intérieur en 2000 Mix

- ✂ Cores não aplicáveis no exterior em áreas extensas.
Colors not applied in the exterior in large areas.
Couleurs non applicables en grandes zones à l'extérieur.

Antes da aplicação recomendamos a leitura da Ficha Técnica e Ficha de Dados de Segurança do produto em www.tintas2000.pt.

Before the application we recommend reading the Technical Data Sheet and Safety Data Sheet of the product at www.tintas2000.pt.

Avant l'application, nous vous recommandons de lire la fiche technique et la fiche de données de sécurité du produit en www.tintas2000.pt.

Nota: Não obstante todos os cuidados na execução do catálogo, podem existir variações no cor, pelo que recomendamos que seja feito um teste de aplicação final.

Note: Despite all the care in the execution of this catalog, there may be variations in color, so we recommend a test before the application.

Nota: Malgré toute l'attention dans l'exécution du catalogue, il peut exister des variations de couleur, donc nous recommandons de faire un test d'application final.



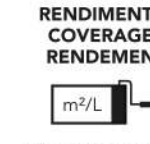
Plasmate | Plas Soft | Plas Seda

- Tinta aquosa para aplicação em paredes e tetos interiores.
- Water based paint for interior walls and ceilings.
- Peinture aqueuse pour les murs et plafonds en intérieurs.



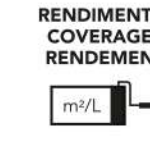
Marina

- Tinta aquosa para aplicação em paredes e tetos exteriores e interiores.
- Water based paint for exterior and interior walls and ceilings.
- Peinture aqueuse pour les murs et plafonds en extérieurs et intérieurs.



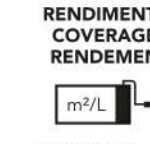
Superlavável Mate

- Tinta aquosa super lavável para a pintura de paredes e tetos interiores.
- Super washable water based paint for interior walls and ceilings.
- Peinture aqueuse super lavable pour les murs et plafonds en intérieurs.



Plastec

- Tinta aquosa para aplicação em paredes e tetos exteriores e interiores.
- Water based paint for exterior and interior walls and ceilings.
- Peinture aqueuse pour les murs et plafonds en extérieurs et intérieurs.



8 PASSOS PARA PINTAR 8 STEPS TO PAINT 8 ÉTAPES POUR PEINDRE

01 Escolha a sua cor

Choose your color / Choisissez votre couleur

As cores têm vários significados, representam várias coisas, uma delas, a sua personalidade. Procure a sua cor no nosso catálogo.

Colors have several meanings, they represent several things, one of them, your personality. Look for your color in our color card.

Les couleurs ont plusieurs significations, elles représentent plusieurs choses, l'une d'elles, votre personnalité. Cherchez votre couleur dans notre catalogue.

02 Faça um teste de cor

Make a color test / Faites un test de couleur

Está indeciso na cor que quer para a sua parede? Pode fazer uma primeira simulação no simulador de cor do nosso site, depois faça um teste de cor com a Tinta FirstColor antes de pintar.

Are you undecided on the color you want for your wall? You can make a first simulation in our website color simulator, then do a color test with FirstColor before painting.

Êtes-vous indécis sur la couleur que vous voulez pour votre mur? Vous pouvez faire une première simulation dans notre simulateur de couleur de notre website, ensuite faites un test de couleur avec la FirstColor avant de peindre.

03 Escolha o acabamento

Choose the finish / Choisissez la finition

Pode escolher entre estes três tipos de acabamento: acetinado (mais brilho e super lavável), semi-acetinado (meio brilho e facilmente lavável) e mate (sem brilho e moderadamente lavável, com exceção da tinta Super Lavável Mate).

You can choose between these three types of finish: satin (more gloss and super washable), semi-satin (medium gloss and easily washable) and matte (dull and moderately washable, except for Super Lavável Mate).

Vous pouvez choisir entre ces trois types de finition: satiné (plus brillant et super lavable), semi-satiné (brillant moyen et facilement lavable) et mat (terne et modérément lavable, sauf la peinture Super Lavável Mate).

04 Escolha o produto

Choose the product / Choisissez le produit

Temos alguns produtos selecionados para si: Plasmate | Plas Soft | Plas Seda, Plastec, Marina e Super Lavável Mate, entre outros. Escolha o seu produto, em caso de dúvidas visite-nos em www.tintas2000.pt.

We have some selected products for you: Plasmate | Plas Soft | Plas Seda, Plastec, Marina e Super Lavável Mate, among others. Choose your product, if you have any questions, you can visit us at www.tintas2000.pt.

Nous avons des produits sélectionnés pour vous: Plasmate | Plas Soft | Plas Seda, Plastec, Marina e Super Lavável Mate, entre autres. Choisissez votre produit, en cas de doute, vous pouvez nous visiter en www.tintas2000.pt.

05 Calcule a quantidade de tinta

Calculate the amount of product / Calculez la quantité pour peindre

Altura x Largura (excluindo portas e janelas) de cada parede = Área de parede a pintar (somatório das áreas das paredes a pintar)
Área total a pintar ÷ Rendimento médio do produto = Litros por demão
Litros por demão x Número demãos necessárias = Quantidade de tinta

Height x Width (excluding doors and windows) = Surface to be painted (sum of the walls areas to be painted)
Surface to be painted ÷ Coverage of the product = Liters per coat
Liters per coat x Number of coats required = Totality of the paint

Hauteur x Largeur (sauf portes et fenêtres de chaque mur) = Surface à peindre (somme des surfaces des murs à peindre)
Surface total à peindre ÷ Rendement moyen du produit = Litres par couche
Litres par couche x Nombre de couches requises = Quantité de peinture

06 Verifique as condições da parede

Check the wall conditions / Vérifiez les conditions du mur

Verifique se existem fissuras, salitre ou descasques na parede, podendo retificá-los com a nossa gama de Produtos Complementares e aplicar um primário adequado.

Check for cracks, efflorescences on the wall, and you can rectify them with our range of Complementary Products and apply a suitable primary.

Vérifiez s'il existe des fissures, des efflorescences sur le mur et vous pouvez les rectifier avec notre gamme de Produits Complémentaires et appliquez un primaire approprié.

07 Acessórios de pintura necessários

Required paint accessories / Accessoires de peinture nécessaires

Os materiais necessários para fazer a sua pintura são os seguintes: tinta, rolo, trincha, pincéis e/ou pistola (dependendo das tintas), tabuleiro, cabo extensor, fita isoladora, luvas e plástico de proteção.

The materials needed to make your painting are the following: roller, brush, brushes and/or spraygun (depending on the paints), tray, extension cord, insulation tape, gloves and protective plastic.

Les matériaux nécessaires pour réaliser votre peinture sont les suivants: rouleau, pinceau, et /ou pistolet (selon les peintures), plateau, rallonge, ruban isolant, gants et plastique de protection.

08 Mãos à obra!

Let's go paint / Mise en oeuvre

Depois de o espaço estar preparado, mãos à obra!

After the space is prepared, let's go paint!

Après que l'espace soit préparé, mise en oeuvre!

CATÁLOGO DE CORES Color Card | Carte de Couleurs






Cor aproximada: TD 3922 - Cinza Pálido



TD 4P16 - Branco Iva S A TD 5P99 - Cristal White A TD 9133 - Branco Nuvem S A



TD 9P79 - Blanc de Blanc S A TD 26P9 - Branco Sky S A TD 36C8 - Cinza Nebula S A



TD 6P22 - Branco Osm S A TD 2P11 - Branco Puro S A TD 8P24 - Mauve Carlino S A



TM 1684 - Branco Verdadeiro S A TD 1P72 - Branco Marfim S A TD 7426 - Cinza Glacier A



TD 16P3 - Branco Figo A TD 6P25 - Chá Branco S A TD 6P87 - Branco Tiquete A



TD 8P12 - Beige Resado A TD 566 - Branco Cinza S A TM 5278 - Cinza Paris A



TD 3P22 - Cinza Pálido S A TD 9P72 - Supernova S A TD 7510 - Cinza Mar A



Cor aproximada: TD 351 Rosa Flor



TM 1662 - Branco Marfim S A TD 2221 - Robbelen A TD 9518 - Brasileira A



TD 20P2 - Branco Açúcar A TD 3712 - Rosa Primavera S A TD 3373 - Rosa Sólida A



TD 565 - Branco Rosa BC A TD 578 - Rosa Suave A TD 4309 - Seda A



TD 2279 - Orquídea A TD 8661 - Rosa dos Vermeis A TD 4296 - Lilás A



TD 9517 - Cor-de-Rosa A TD 551 - Rosa Flor A TD 3282 - Rosa Velho B



TD 2P12 - Branco Camélia A TD 3499 - Rosa Sinho A TD 4571 - Pálido B BC C



TD 4C55 - Cinza Nuvem S A TD 3279 - Rosa Brava BC A TD 4286 - Pênia B BC C



Cor aproximada: TD 1332 Tropical



TM 0100 - Branco Sajo M S A TD 517 - Alabastro S A TD 1332 - Tropical S A



TD 561 - Magnólia A TM 8678 - Amarelo 0391 BC C TD 1320 - Avelã B B



TD 586 - Damasco BC A TD 2949 - Laranja Paraiso B BC C TD 1329 - Dura BC C



TD 576 - Rosa Júpiter B TD 524 - Tênia B BC C TD 1529 - Amarelo 2000 BC C



TD 576 - Salmão B TD 3242 - Vermelho 2000 B BC C TD 4223 - Chitão BC C



TD 2220 - Monangato BC C TD 523 - Tijolo B BC C TD 589 - Mostarda BC S C



TD 3280 - Rosa Império B C TD 3282 - British B BC C TD 2549 - Laranja Quartzo BC C



Cor aproximada: TD 2021 Ducha



TD 564 - Amêndoa Dove BC S A TD 2207 - Alto Alentejo B A TD 9668 - Branco Primavera S A



TM 0328 - Marfim A TD 2218 - Baixo Alentejo B B TD 516 - Pedra S A



TM 0329 - Alabastro M S A TD 6326 - Teracota B C TD 9508 - Laranja S A



TM 0207 - Beje M S A TD 8586 - Quilombo S A TD 8579 - Castanha S A



TD 1356 - Champê B S A TM 0900 - Fungo B B TD 514 - Carneira B S B



TD A224 - Carnei B S A TD 3521 - Display BC C TD 552 - Cinza Pombal B S B



TM 0303 - Baupilha M A TD 3711 - Tondência B TD 521 - Chocolate B S C



Cor aproximada: TD 6421 Mineral



TD 226 - Amêndoa S A TD 9515 - Ambiental S A TD 9513 - Pólo Norte A



TD 1321 - Bananeira S A TD 343 - Azul 064 A TD 1080 - Pistache A



TD 1548 - Fígado S A TD 6436 - Hortêncis A TM 6791 - Verde Mungo A



TD 1552 - Rala S A TM 0621 - Azul Verde A TD 4422 - Verde Lago B



TD 918 - Branco Pênia S A TD 6465 - Verde Tapa A TD 110 - Verde Mar B B



TD 6444 - Turcho A TD 6795 - Azul Bah A TM 6785 - Verde Figo B C



TD 6421 - Mineral A TD 6423 - Jade A TD 2737 - Blue Emerald B C



Cor aproximada: TD 237 Azul Sáfico



TD 5377 - Azul Nuvem A TD 9678 - Isabelina A TD 553 - Cinza S A



TD 5373 - Cav Alberto A TD 575 - Azul Claro A TD 4225 - Amica S A



TD 577 - Azul Oceano B A TD 5437 - Azul Fantasia A TD 2386 - Cinza Zircão S A




TD 596 - Azul Tamar B C TD 2318 - Azul Urbano B TD 7492 - Cinza Carbono S A



TD 4299 - Anilão A TD 5534 - Azul Lago B B TD 3041 - Cinza Tropical S A



TD 5373 - Inani B BC C TD 231 - Azul Sáfico B B TD 2148 - Cinza Acabado B



TD 5247 - Azul 2000 B BC C TD 5557 - Azul Space B BC C TD 1038 - Cinza Verde B S C